

## **Příbalová informace: informace pro uživatele**

### **Rotarix perorální suspenze ve více-jednodávkových (5 jednotlivých dávek) stlačitelných tubách spojených proužkem živá rotavirová vakcína**

**Přečtěte si pozorně celou příbalovou informaci dříve, než bude Vaše dítě očkováno, protože obsahuje pro Vás důležité údaje.**

- Ponechte si tuto příbalovou informaci. Je možné, že si ji budete potřebovat přečíst znovu.
- Máte-li jakékoli další otázky, zeptejte se svého lékaře nebo lékárníka.
- Tato vakcína byla předepsána pouze Vašemu dítěti. Nedávejte ji žádné další osobě.
- Pokud se u Vašeho dítěte vyskytne kterýkoli z nežádoucích účinků, sdělte to svému lékaři nebo lékárníkovi. Stejně postupujte v případě jakýchkoli nežádoucích účinků, které nejsou uvedeny v této příbalové informaci. Viz bod 4.

#### **Co naleznete v této příbalové informaci**

1. Co je Rotarix a k čemu se používá
2. Čemu musíte věnovat pozornost, než bude Vaše dítě očkováno vakcínou Rotarix
3. Jak se Rotarix podává
4. Možné nežádoucí účinky
5. Jak Rotarix uchovávat
6. Obsah balení a další informace

#### **1. Co je Rotarix a k čemu se používá**

Rotarix je virová vakcína obsahující živé, oslabené lidské rotaviry, která pomáhá chránit Vaše dítě před gastroenteritidou (průjmem a zvracením) způsobenou rotavirovou infekcí.

#### **Jak Rotarix působí**

Rotavirová infekce je nejčastější příčinou vážného průjmu u kojenců a malých dětí. Rotavirus se snadno přenáší z ruky do úst při kontaktu se stolicí infikované osoby. Většina dětí s rotavirovým průjmem se uzdraví sama. Ale u některých dětí je průběh onemocnění závažnější a nemoc je doprovázena silným zvracením, průjmem a život ohrožující ztrátou tekutin vyžadující hospitalizaci.

Když je jedinci podána vakcína, imunitní systém (přirozená obrana těla) si vytvoří protilátky proti nejčastěji se vyskytujícím typům rotavirů. Tyto protilátky chrání proti nemoci způsobené těmito typy rotavirů.

Tak, jak je tomu u všech vakcín, ani Rotarix nemusí úplně chránit všechny očkované osoby před rotavirovými infekcemi, kterým má zabránit.

#### **2. Čemu musíte věnovat pozornost, než bude Vaše dítě očkováno vakcínou Rotarix**

##### **Nepoužívejte Rotarix**

- jestliže Vaše dítě mělo v minulosti jakoukoli alergickou reakci na rotavirové vakcíny nebo na kteroukoli složku této vakcíny (uvedenou v bodě 6). Projevy alergické reakce mohou zahrnovat svědivé kožní vyrážky, dýchací potíže a otok tváře nebo jazyka.
- jestliže Vaše dítě mělo v minulosti intususcepci (neprůchodnost střev, při níž se jedna část střeva vsune do sousední části).
- jestliže se Vaše dítě narodilo s vrozenou vadou střeva, jež by ho činila náchylným k intususcepci.
- jestliže má Vaše dítě vzácné dědičné onemocnění, které ovlivňuje imunitní systém, nazývané těžký kombinovaný imunodeficit (SCID).

- jestliže Vaše dítě má závažnou infekci s vysokou horečkou. Je možné, že bude nutné odložit očkování, dokud se neuzdraví. Slabá infekce, jako například rýma, by neměla představovat problém, ale řekněte o tom nejdříve svému lékaři.
- jestliže Vaše dítě má průjem nebo zvrací. Je možné, že bude nutné odložit očkování, dokud se neuzdraví.

### **Upozornění a opatření**

Než Vaše dítě obdrží vakcínu Rotarix, poradte se se svým lékařem/poskytovatelem zdravotní péče, pokud Vaše dítě:

- je v blízkém kontaktu s osobou, například s členem domácnosti, která má oslabený imunitní systém, to je například osoba trpící rakovinou nebo osoba užívající léky, které mohou oslabovat imunitní systém.
- má jakoukoli poruchu gastrointestinálního systému.
- nepřibírá na hmotnosti a neroste tak, jak se očekává.
- trpí jakýmkoli onemocněním nebo užívá jakékoli léky, které snižují jeho odolnost vůči infekci nebo pokud jeho matka během těhotenství užívala jakékoli léčivo, které může oslabit imunitní systém.

Pokud po podání vakcíny Rotarix pozorujete u Vašeho dítěte závažnou bolest žaludku, úporné zvracení, krev ve stolici, otok břicha a/nebo vysokou horečku, ihned kontaktujte lékaře/poskytovatele zdravotní péče (viz rovněž bod 4 „Možné nežádoucí účinky“).

Tak jako vždy, dbejte prosím na to, abyste si po výměně zašpiněných dětských plen důkladně myl(a) ruce.

### **Další léčivé přípravky a vakcína Rotarix**

Informujte svého lékaře o všech lécích, které Vaše dítě užívá, které v nedávné době užívalo, nebo které možná bude užívat, nebo jestli v poslední době dostalo nějakou jinou vakcínu.

Rotarix může být Vašemu dítěti podán současně s dalšími běžně doporučovanými vakcínami, jako jsou vakcíny proti záškrtu, tetanu, pertusi (dávivému kašli), vakcína proti *Haemophilus influenzae* typu b, perorální nebo inaktivovaná vakcína proti dětské obrně, vakcína proti hepatitidě B, stejně jako konjugovaná pneumokoková a meningokoková vakcína séro skupiny C.

### **Rotarix s jídlem a pitím**

Před ani po očkování nejsou žádná omezení týkající se konzumace jídla nebo tekutin.

### **Kojení**

Na základě údajů získaných v klinických studiích nesnižuje kojení ochranu proti rotavirové gastroenteritidě vyvolanou vakcínou Rotarix. V době očkování je tedy možné pokračovat v kojení.

### **Rotarix obsahuje sacharosu**

Pokud Vám lékař sdělil, že očkované dítě nesnáší některé cukry, obraťte se před podáním této vakcíny na svého lékaře.

## **3. Jak se Rotarix podává**

Doporučenou dávku vakcíny Rotarix podá Vašemu dítěti lékař nebo zdravotní sestra. Vakcína (1,5 ml tekutiny) bude podána **perorálně**. Tato vakcína nesmí být za žádných okolností podána injekčně.

Vaše dítě dostane dvě dávky vakcíny. Každá dávka bude podána samostatně ve vhodné době s časovým odstupem nejméně 4 týdnů mezi oběma dávkami. První dávka se může podávat od 6 týdnů věku. Obě dávky vakcíny se musí podat do 24. týdne věku, měly by se však podat pokud možno před dosažením věku 16 týdnů.

Podle stejného očkovacího schématu lze Rotarix podat předčasně narozeným dětem pod podmínkou, že těhotenství trvalo alespoň 27 týdnů.

V případě, že Vaše dítě vyplivne nebo vyzvrátí většinu podané dávky vakcíny, je možné podat při stejné návštěvě jednu náhradní dávku.

Pokud je Vašemu dítěti jako první dávka podán Rotarix, doporučuje se, aby Vaše dítě jako druhou dávku dostalo také Rotarix a ne jinou rotavirovou vakcínu.

Je důležité, abyste se ve věci následných návštěv řídil(a) pokyny svého lékaře nebo zdravotní sestry. Pokud zapomenete přijít k lékaři v naplánované době, požádejte lékaře o radu.

#### 4. Možné nežádoucí účinky

Podobně jako všechny léky může i tato vakcína způsobit nežádoucí účinky, které se ale nemusí vyskytnout u každého.

U této vakcíny se mohou vyskytnout následující nežádoucí účinky:

- ◆ Časté (Mohou se vyskytnout až u 1 z 10 dávek vakcíny):
  - Průjem;
  - Podrážděnost.
- ◆ Méně časté (Mohou se vyskytnout až u 1 ze 100 dávek vakcíny):
  - Bolest břicha (rovněž viz níže příznaky velmi vzácného nežádoucího účinku - intususcepce);
  - Nadýmání;
  - Zánět kůže.

Nežádoucí účinky, které byly hlášeny v průběhu podávání vakcíny Rotarix:

- Velmi vzácné: kopřivka.
- Velmi vzácné: intususcepce (část střeva je neprůchozí nebo vchlípená). Příznaky se mohou projevit jako závažná bolest žaludku, přetrvávající zvracení, příměs krve ve stolici, otok břicha a/nebo vysoká teplota. **Pokud u svého dítěte pozorujete jeden z těchto příznaků, ihned kontaktujte lékaře/poskytovatele zdravotní péče.**
- Krev ve stolici.
- U velmi předčasně narozených dětí (narozených ve nebo před 28. týdnem těhotenství) se mohou 2. až 3. den po očkování objevit pauzy mezi jednotlivými dechy, které jsou delší než normálně.
- Děti se vzácným dědičným onemocněním nazývaným těžký kombinovaný imunodeficit (SCID) mohou trpět zánětem žaludku nebo střev (gastroenteritis) a vylučovat virus stolicí. Příznaky gastroenteritidy mohou zahrnovat pocity nevolnosti, nevolnost, žaludeční křeče nebo průjem.

#### Hlášení nežádoucích účinků

Pokud se u Vašeho dítěte vyskytne kterýkoli z nežádoucích účinků, sdělte to svému lékaři nebo lékárníkovi. Stejně postupujte v případě jakýchkoli nežádoucích účinků, které nejsou uvedeny v této příbalové informaci. Nežádoucí účinky můžete hlásit také přímo prostřednictvím **národního systému hlášení nežádoucích účinků** uvedeného v [Dodatku V](#).

Nahlášením nežádoucích účinků můžete přispět k získání více informací o bezpečnosti tohoto přípravku.

#### 5. Jak v Rotarix uchovávat

Uchovávejte mimo dohled a dosah dětí.

Nepoužívejte tuto vakcínu po uplynutí doby použitelnosti uvedené na krabičce. Doba použitelnosti se vztahuje k poslednímu dni uvedeného měsíce.

Uchovávejte v chladničce (2 °C – 8 °C).

Chraňte před mrazem.

Uchovávejte v původním obalu, aby byl přípravek chráněn před světlem.

Vakcína se má použít ihned po otevření.

Nevyhazujte žádné léčivé přípravky do odpadních vod nebo domácího odpadu. Zeptejte se svého lékárníka, jak naložit s přípravky, které již nepoužíváte. Tato opatření pomáhají chránit životní prostředí.

## **6. Obsah balení a další informace**

### **Co přípravek Rotarix obsahuje**

- Léčivými látkami jsou:

Rotavirus RIX4414 humanum vivum attenuatum\* ne méně než 10<sup>6,0</sup> CCID<sub>50</sub>

\*Pomnožený na Vero buňkách

- Dalšími pomocnými látkami vakcíny Rotarix jsou: sacharosa (viz rovněž bod 2, Rotarix obsahuje sacharosu), dinatrium-adipát, živná půda DMEM, voda pro injekci.

### **Jak vakcína Rotarix vypadá a co obsahuje toto balení**

**Perorální** suspenze.

Rotarix je dodáván ve formě čiré bezbarvé tekutiny v 5 jednotlivých dávkách ve stlačitelných tubách (5x 1,5 ml) spojených proužkem.

Rotarix je dostupný v baleních po 50 dávkách.

Na trhu nemusí být všechny velikosti balení.

### **Držitel rozhodnutí o registraci a výrobce**

GlaxoSmithKline Biologicals s.a.  
Rue de l'Institut 89  
B-1330 Rixensart  
Belgie

Další informace o tomto přípravku získáte u místního zástupce držitele rozhodnutí o registraci:

**België/Belgique/ Belgien**  
GlaxoSmithKline Pharmaceuticals s.a./n.v.  
Tél/Tel: + 32 10 85 52 00

**Lietuva**  
GlaxoSmithKline Lietuva UAB  
Tel: +370 5 264 90 00  
info.lt@gsk.com

**България**  
ГлаксоСмитКлайн ЕООД  
Тел. + 359 2 953 10 34

**Luxembourg/Luxemburg**  
GlaxoSmithKline Pharmaceuticals s.a./n.v.  
Tél/Tel: + 32 10 85 52 00

**Česká republika**

GlaxoSmithKline s.r.o.  
Tel: + 420 2 22 00 11 11  
cz.info@gsk.com

**Danmark**

GlaxoSmithKline Pharma A/S  
Tlf: + 45 36 35 91 00  
dk-info@gsk.com

**Deutschland**

GlaxoSmithKline GmbH & Co. KG  
Tel: + 49 (0)89 360448701  
produkt.info@gsk.com

**Eesti**

GlaxoSmithKline Eesti OÜ  
Tel: +372 667 6900  
estonia@gsk.com

**Ελλάδα**

GlaxoSmithKline A.E.B.E  
Τηλ: + 30 210 68 82 100

**España**

GlaxoSmithKline, S.A.  
Tel: + 34 900 202 700  
es-ci@gsk.com

**France**

Laboratoire GlaxoSmithKline  
Tél: + 33 (0) 1 39 17 84 44  
diam@gsk.com

**Ireland**

GlaxoSmithKline (Ireland) Ltd  
Tel: + 353 (0)1 495 5000

**Hrvatska**

GlaxoSmithKline d.o.o.  
Tel.: + 385 (0)1 6051999

**Ísland**

Vistor hf.  
Sími: +354 535 7000

**Italia**

GlaxoSmithKline S.p.A.  
Tel:+ 39 (0)459218111

**Κύπρος**

GlaxoSmithKline (Cyprus) Ltd

**Magyarország**

GlaxoSmithKline Kft.  
Tel.: + 36-1-2255300

**Malta**

GlaxoSmithKline (Malta) Ltd  
Tel: + 356 21 238131

**Nederland**

GlaxoSmithKline BV  
Tel: + 31 (0)30 69 38 100  
nlinfo@gsk.com

**Norge**

GlaxoSmithKline AS  
Tlf: + 47 22 70 20 00

**Österreich**

GlaxoSmithKline Pharma GmbH.  
Tel: + 43 (0)1 97075- 0  
at.info@gsk.com

**Polska**

GSK Services Sp. z o.o.  
Tel.: + 48 (22) 576 9000

**Portugal**

Smith Kline & French Portuguesa, Produtos  
Farmacêuticos, Lda.  
Tel: + 351 21 412 95 00  
FI.PT@gsk.com

**România**

GlaxoSmithKline (GSK) SRL  
Tel: +40 (0)21 3028 208

**Slovenija**

GlaxoSmithKline d.o.o.  
Tel: + 386 (0) 1 280 25 00  
medical.x.si@gsk.com

**Slovenská republika**

GlaxoSmithKline Slovakia s.r.o.  
Tel: + 421 (0)2 48 26 11 11  
repcia.sk@gsk.com

**Suomi/Finland**

GlaxoSmithKline Oy  
Puh/Tel: + 358 10 30 30 30  
Finland.tuoteinfo@gsk.com

**Sverige**

GlaxoSmithKline AB

Τηλ: + 357 22 39 70 00  
gskcyprus@gsk.com

Tel: + 46 (0)8 638 93 00  
info.produkt@gsk.com

### Latvija

GlaxoSmithKline Latvia SIA  
Tel: + 371 67312687  
lv-epasts@gsk.com

### United Kingdom

GlaxoSmithKline UK  
Tel: + 44 (0) 800 221 441  
customercontactuk@gsk.com

**Tato příbalová informace byla naposledy revidována 02/2020**

### Další zdroje informací

Podrobné informace o tomto léčivém přípravku jsou k dispozici na webových stránkách Evropské agentury pro léčivé přípravky: <http://www.ema.europa.eu>.

Následující informace je určena pouze pro zdravotnické pracovníky:

Vakcína je čirá bezbarvá tekutina bez viditelných částic, určená k **perorálnímu** podání.

Vakcína je připravena k použití (není nutné ji rekonstituovat ani ředit).

Vakcína se podává **perorálně** a nemísí se s žádnými jinými vakcínami nebo roztoky.

Vakcína má být před aplikací vizuálně zkontrolována, zda neobsahuje jakékoliv cizorodé částice a/nebo zda není změněn fyzikální vzhled. Pokud jsou pozorovány cizorodé částice nebo změna vzhledu, je třeba vakcínu vyřadit.

Veškerý nepoužitý přípravek nebo odpad musí být zlikvidován v souladu s místními požadavky.

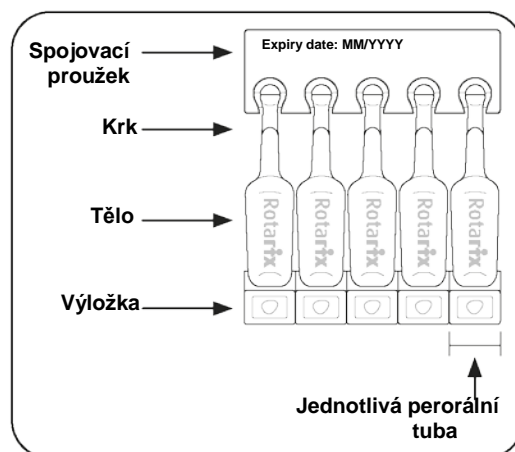
### Návod na aplikaci vakcíny:

Před podáním této vakcíny si pečlivě přečtěte všechny níže uvedené pokyny.

- Vakcína se podává perorálně přímo z jednotlivé tuby.
- Jedna perorální tuba obsahuje jednu dávku vakcíny.
- Vakcína je připravena k podání – s ničím ji nemíchejte.

#### **A. Co musíte udělat dříve než použijete vakcínu Rotarix**

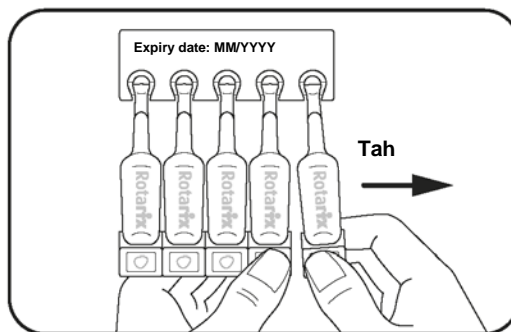
1. Zkontrolujte dobu použitelnosti na spojovacím proužku (Expiry date:).
2. Zkontrolujte, zda tekutina v perorální tubě je čirá, bezbarvá a bez cizích částic.
  - **Pokud zjistíte nějakou odchylku, neužívejte žádnou z vakcín ve stlačitelné tubě.**
3. Zkontrolujte, zda žádná samostatná perorální tuba není poškozena a je stále zatavená.
  - **Pokud zjistíte nějakou odchylku, poškozenou perorální tubu nepoužívejte.**



## B. Příprava tuby

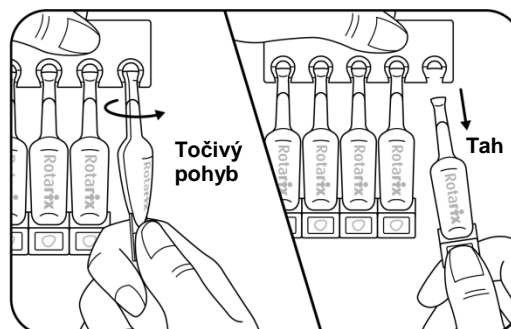
1. K oddělení jedné perorální tuby od ostatních, začněte na jednom konci:

- Při odstranění jedné perorální tuby od ostatních, držte výložku jednoho konce perorální tuby.
- Druhou rukou držte výložku vedlejší perorální tuby.
- Zatáhněte za výložku a odtrhněte perorální tubu od vedlejší.



2. Otevření odpojené perorální tuby:

- Při odpojení perorální tuby, držte tubu ve svislé poloze.
- Držte jednou rukou odpojovanou perorální tubu za výložku a druhou rukou držte spojovací proužek.
- Nedržte perorální tubu za tělo, mohli byste vymačkat část vakcíny.**
- Točivým pohybem oddělte perorální tubu.
- Tahem oddělte tubu od spojovacího proužku.



## C. Po otevření ihned vakcínu perorálně podejte

1. Poloha dítěte při podání vakcíny:

- Posadte dítě lehce zakloněné dozadu.

2. Podání vakcíny perorálně:

- Jemně vymačkejte suspenzi do úst dítěte – na vnitřní stranu tváře.
- Pro podání celé dávky vakcíny budete muset tubu stlačovat opakovaně – je v pořádku, že Vám trošku zůstane v perorální tubě.



## D. Zbývající dávky ihned uložte do chladničky

Nepoužité perorální tuby, které jsou stále připojeny ke spojovacímu proužku, ihned vraťte zpět do chladničky. Je to proto, aby nepoužité perorální tuby mohly být použity pro další vakcinaci.

Prázdnou perorální tubu vyhoďte do kontejneru určeného pro biologický odpad v souladu s místními požadavky.

